



ESPAD Nivel II

## Ámbito de Comunicación Inglés

### Contenidos

#### Otras culturas nos enriquecen: I love UK

El Bloque X, que ahora comenzamos a abordar, está relacionado por un lado con la expresión de la subjetividad en inglés. Por otro, se va articular en diferentes puntos culturales de países de habla inglesa. Ambos aspectos se van a presentar relacionados y veremos cómo expresar la preferencia por un destino o una festividad por ejemplo.



Imagen de elaboración propia

Presta atención a este breve diálogo entre Olga y su compañera de piso:

**Mary:** Hi, Olga! What are you doing?

**Olga:** I'm looking for a trip.

**Mary:** Where do you want to go?

**Olga:** **I would like to** visit Scotland, but **I love** Ireland...

**Mary:** A difficult decision!

**Olga:** Oh yes! **I hate** taking decisions.

**Mary:** **If I were you, I would go to Ireland for St. Patrick's Day!**

**Olga:** What a wonderful idea! Thanks for your help, Mary!

Si has entendido el texto, verás que las expresiones en negrita están expresando gustos o preferencias. En este bloque vas a aprender a expresarlos también de diferentes formas. No son muy complicadas, así que continuemos aprendiendo inglés.

## 1. A man tired of London...

Una popular frase de Samuel Johnson dice: "When a man is tired of London, he is tired of life" (Cuando un hombre está cansado de Londres, está cansado de la vida). Y es que la capital inglesa es una ciudad cosmopolita, donde se dan la mano lo tradicional y lo moderno, lo clásico con lo extravagante, la historia y el futuro. Para comenzar el tema vamos a conocer algunos puntos de interés de Londres.

### Reflexiona

Londres es muy conocida gracias a los medios de comunicación y las películas. ¿Serías capaz de reconocer los siguientes lugares emblemáticos de la capital inglesa?

1.



2.



3.




4.



5.



6.



Imágenes de elaboración propia

- 1. Big Ben
- 2. Piccadilly Circus
- 3. St. Paul's Cathedral
- 4. The Tower Bridge
- 5. Westminster Abbey
- 6. House of Parliament

### Actividad de lectura

Ahora lee el siguiente diálogo entre nuestra protagonista Olga y Mary:

**Mary:** Did you take a decision about your trip?

**Olga:** As I told you, I'm going to go to Northern Ireland. I have found a cheap trip to Londonderry.

**Mary:** Wow! There, they celebrate St. Patrick's with an amazing parade!

**Olga:** Yes, I love parades!

**Mary:** Are you going to spend all your free days there?

**Olga:** Oh no, I have to fly from London, so I will spend a couple of days there. I like being there very much!

**Mary:** What are you going to do there?

**Olga:** Well, I like visiting museums and monuments. However, I don't have much time to go to the British Museum, so I will walk by the river to see the Tower Bridge in the morning, I enjoy walking. After lunch, I will go to see The House of Parliament and the Big Ben. Also, I could visit Westminster Abbey.

**Mary:** Will you enter those monuments?

**Olga:** I don't know, because I hate crowded places and I know there will be a lot of people there those days. I don't like waiting to get into places either.

**Mary:** Anywhere else?

**Olga:** Yes. If I have time, I will walk up to St. Paul's Cathedral...

**Mary:** Olga, you are going to walk a lot! I dislike walking. You'll be tired for your trip!

**Olga:** Ha, ha, ha. It's true, but I don't mind.

**Contesta a estas preguntas en tu cuaderno:**

1. Where is Olga going to go for her trip?
2. What is celebrated during her trip?
3. What places does Olga mention in London?
4. Why does Mary think Olga's day will be tiring?

1. She is going to Londonderry, in North Ireland.
2. St. Patrick's.
3. She talks about the Tower Bridge, The House of Parliament and Big Ben, Westminster Abbey and St. Paul's Cathedral.
4. Because Olga wants to go walking everywhere.

## *Importante*

Habrás observado que en el diálogo Olga habla de sitios o cosas que le gustan o de situaciones que no le gustan tanto. Es decir, está expresando preferencias, es decir, qué le gusta, desagrada o simplemente le resulta algo indiferente. En la presentación que viene ahora a continuación repasamos aquellos verbos que utilizamos para expresar nuestras preferencias. Algunos ya los conoces pero quizás otros no.

## Reflexiona










Una vez vista esta presentación, ¿sabes qué expresión se utiliza cuando queremos decir que algo nos resulta indiferente, es decir, que no nos disgusta pero que tampoco nos gusta especialmente?

### DON'T MIND

*I don't mind watching horror films* --- *No me importa / Me da igual* ver películas de terror

## Actividad de lectura

Practicemos un poco sobre las preferencias en general. Mira este cuadro sobre las preferencias de Olga y otras personas.

Preferences						
	 LOVE	 LIKE	 DON'T MIND	 DON'T LIKE	 DISLIKE	 F
 Imagen de elaboración propia	Shopping			Getting up early		E
 Imagen en Flickr de Kira Laktionov bajo licencia CC		Jazz music			Gossip people	V P
 Imagen en Flickr de Kira Laktionov bajo licencia CC			Cooking	Traffic noise		V p

Iconos de dominio público

## Comprueba lo aprendido

Lee las oraciones y complétalas según la información que aparece en el cuadro de arriba.

- Olga  shopping.
- The boy  Jazz music.

3. The girl   cooking.
4. Olga    up early.
5. The boy  gossip people.
6. The girl   traffic noise.
7. Olga   late.
8. The boy and the girl  violent people.

**Enviar**

Como hablamos de ella (*she*) y el verbo está en *Present Simple*, tenemos que añadirle al verbo una **-S**.



Imagen en [Flickr](#) de c\_nilsen bajo licencia [CC](#)

Hagamos un *Listening* o audición. Vas a oír una entrevista sobre las preferencias con respecto a programas de TV de Jeremy, quien habla sobre sus gustos a la hora de ver la televisión. Escúchalo una primera vez para que captes el contenido general del diálogo.



## Comprueba lo aprendido

Lee el siguiente párrafo. Verás que falta información sobre Jeremy. Escucha de nuevo el diálogo para que puedas completar los huecos.

Jeremy watches TV in the  . He likes   , films and some  . He  watching the 6 o'clock  on TV. Jeremy's favourite   is *The West Wing*. It is an  series about the  who work at the White House in Washington. He  documentaries about history but he   documentaries about  because they are very boring. Finally, he   watching  shows.

**Enviar**

¿Qué tal? Ya hemos aprendido a expresar nuestras preferencias, así que repasa bien los verbos de este tema. Además, si no conocías los lugares de Londres que se han presentado al principio, puede que te gustase visitarlos. Pero como se decía al principio, Londres tiene mucho más que ofrecer. Si tienes curiosidad, en el siguiente apartado veremos un poco más de esta fantástica ciudad.



## Reflexiona

Ya has visto cómo expresar preferencias, pero hay otras expresiones que sirven para indicar si algo nos gusta o no. Para comenzar este apartado, vamos a intentar recordar contenido de bloques anteriores. ¿Recuerdas algunas de las maneras de aceptar o rechazar sugerencias?

Si no las recuerdas, vuelve al Tema 4 del Bloque 9 y repásalas.

## Comprueba lo aprendido

**La conversación entre Olga y Mary va a continuar. Ahora Mary está interesada en algo más que el simple turismo por Londres:**

**Mary:** Olga, I know you love shopping. Are you going shopping during those days in London?

**Olga:** I would like to go, but I will only spend two days there. Maybe, if I have enough time, I would love to buy some new clothes or some souvenirs for my family.

**Mary:** Will you go to Harrods?

**Olga:** Oh no! I like the building, but I dislike what they sell.

**Mary:** Yes, it's quite classical. What is your favourite place for shopping then?

**Olga:** In London? Many places are OK, but I think that Canden is the best. You can find really strange things there, but also cool things. Besides, you can eat a lot of different and international food too.

**Mary:** I agree. The people and the colourful houses are really different! And, what about Covent Garden? It is also a wonderful place!

**Olga:** Wait! It will be Saturday, so I'd rather go to Notting Hill and visit Portobello Market.

**Mary:** Portobello? On Saturday? Olga, that is mainly an antique market. Are you serious?

**Olga:** Honestly, I enjoy the place very much, but I never buy anything there! I just enjoy watching the antique stalls.

**Mary:** Oh!



Imagen de elaboración propia

**Lee las frases y decide si son verdaderas o falsas:**

1. Olga is going shopping because she will have enough time.

☐ Verdadero ☐ Falso

**Falso**

Olga will go shopping only if she has time.

2. Mary suggests Olga to go to Harrods.

☐ Verdadero ☐ Falso

**Verdadero**

Mary suggests Olga to shop in this well-known department store.

3. Olga wants to buy strange things at Canden.

☐ Verdadero ☐ Falso

**Falso**

Olga says "you can find really strange things there". She says nothing about buying them.

4. Portobello Market is closed on Saturdays.

☐ Verdadero ☐ Falso

Falso

Portobello Antique market is on Saturdays.

5. Olga never buys at Portobello.

☐ Verdadero ☐ Falso

Verdadero

She enjoys watching the antique stalls.

## Importante

Como habrás observado en el diálogo hay algunas expresiones, que ya aparecían en bloques anteriores, que también sirven para expresar preferencias. Por si no te has fijado, mira de nuevo estas frases:

- I would like to go (Me gustaría ir)
- I would love to buy some new clothes (Me encantaría comprarme ropa nueva)
- I'd rather go to Notting Hill (Prefiero ir a Notting Hill)

Vamos a profundizar un poco más en ellas:

### WOULD LIKE

El verbo modal **would** es el que se usa en inglés para construir el condicional. Por lo que, como has visto, **would like** se traduce por "gustaría". Aunque parece algo sencillo, hay que hacer algunas aclaraciones para no cometer errores:

#### 1. Diferencias formales entre *would like* y *like*.

- El verbo *like* (gustar) es un verbo que expresa preferencia y se conjuga como cualquier verbo, por ejemplo en Presente Simple lo conjugaríamos así:

I like reading.

I don't like reading.

Do you like reading?

- *Would like* es la forma de *condicional* del verbo *like* y se construye con el modal **would** y el **infinitivo del verbo**. Es una forma verbal invariable para todos los sujetos:

I would like to go with you.

He would like to go with you.

Existe también una forma contraída *'d like*: I'd like to go with you. / He'd like to go with you.

Cuando formulamos preguntas con *would like* se hace inversión del modal y del sujeto, mientras que si negamos se añade *not* al modal, o se usa la forma contraída *wouldn't*:

Would you like to come with me?

I would not (wouldn't) like to go with you.

#### 2. Significado de *would like* y *like*.

- El verbo *like* se traduce, como sabes, por "gustar".

I like reading --> Me gusta leer.

- Mientras *would like* por "gustaría".

I would like to go with you --> Me gustaría ir contigo.

#### 3. Uso de *would like* y *like*.

La principal diferencia entre estas dos formas verbales radica en lo que le sigue a cada uno:

- *Like* está acompañado por un verbo en **-ing**.  
I like **going** to bed late (Me gusta irme tarde a la cama)
- Mientras que *would like* va siempre acompañado por **to + infinitivo**:  
I would like **to study** more languages. (Me gustaría estudiar más idiomas)

## Comprueba lo aprendido

Lee las frases y decide si son correctas o no:

1. I would like dancing tonight.

☐ Correct!

☐ Incorrect!

**Solution**

1. [Incorrecto](#)
2. [Correcto](#)

2. I love watching horror films.

☐ Correct!

☐ Incorrect!

**Solution**

1. [Correcto](#)
2. [Incorrecto](#)

3. Would you like go shopping tomorrow?

☐ Correct!

☐ Incorrect!

**Solution**

1. [Incorrecto](#)
2. [Correcto](#)

4. She would like to travel around Africa.



Imagen en [Flickr](#) de CIFOR bajo licencia [CC](#)

☐ Correct!

☐ Incorrect!

**Solution**

1. [Correcto](#)
2. [Incorrecto](#)

5. My brother like playing basketball.

☐ Correct!

☐ Incorrect!



#### Solution

1. Incorrecto
2. Correcto

6. My sister likes to listen to music.

☐ Correct!

☐ Incorrect!

#### Solution

1. Incorrecto
2. Correcto

## Importante

### I WOULD RATHER

Esta estructura puede traducirse por el condicional del verbo *preferir*, por lo que puede intercambiarse en inglés con *I would prefer*. Sin embargo, tendremos que tener en cuenta que hay una diferencia importante entre ambos:

- **I WOULD RATHER** va seguido de un **verbo en infinitivo sin to**: I would rather have a coffee (Preferiría tomarme un café).

La construcción **WOULD RATHER** puede contraerse: I'd rather have a coffee.

- **I WOULD PREFER** va seguido de un **verbo en -ing o de un infinitivo con to** indistintamente: I would prefer staying/to stay at the hotel (Preferiría quedarme en el hotel).

No hay distinción en el significado entre una opción u otra.

I'd rather go to the gym now = I would prefer to go to the gym now.

**Nota:** Fíjate que siempre estamos hablando de la primera persona del singular.

## Ejercicio resuelto

Copia en tu cuaderno las siguientes frases y tradúcelas al inglés. Recuerda que hay más de una respuesta posible en algunos casos:

1. Prefiero quedarme en casa hoy.
2. Ella preferiría estudiar Matemáticas.
3. ¿Te gustaría beber algo? Preferiría comer algo, ¡gracias!
4. Nosotros preferiríamos salir esta noche.
5. ¿Preferirías otra cosa?

1. I would prefer staying/ to stay at home today//I'd rather stay at home today.
2. She would prefer studying/to study Maths.
3. Would you like to drink anything? I would prefer eating something, thanks// I'd rather eat something, thanks.
4. We would prefer going out tonight.
5. Would you prefer another thing?

## *Curiosidad*

---

Olga comenta la posibilidad de ir a Canden Town a comprar. Realmente, si no la conoces, esta zona de Londres es altamente curiosa. Puedes encontrar ropa, comida y sobre todo gente de todo tipo. Puedes pasear por su mercadillo, comprar ropa pasada de moda o tomar algo en los antiguos establos reales, ahora convertidos en galerías comerciales.

Si quieres descubrir un poco más de este fascinante rincón, entra en el siguiente enlace:

[Pincha aquí](#)

## *Para saber más*

---

Si quieres aprender un poco más sobre la expresión de la preferencia en inglés, visita el siguiente enlace:

[Pincha aquí](#)

Para practicar entra en los siguientes enlaces:

[Preference Verbs 1](#)

[Preference Verbs 2](#)

[Prefer/would prefer/would rather](#)

## Importante

### Verbs of Preference

Recuerda que los verbos para expresar preferencia son los siguientes:

LOVE	encantar
ENJOY	disfrutar
LIKE	gustar
DON'T MIND	no importar, dar igual
DON'T LIKE	no gustar
DISLIKE	desagradar
HATE	odiar

Para expresar preferencia usaremos uno de estos verbos, pero tienes que tener en cuenta dos cosas:

- Si va seguido de un nombre, pronombre o sintagma, la estructura es **SUJETO+VERBO DE PREFERENCIA+NOMBRE/PRONOMBRE/SINTAGMA**

Por ejemplo, *I like horror films* (Me gustan las películas de terror).

- Si van seguidos de una acción, la estructura es **SUJETO+VERBO DE PREFERENCIA+VERBO (ACCIÓN) -ING**

Por ejemplo, *I like watching horror films* (Me gusta ver películas de terror)

**Nota:** Ten en cuenta que estamos construyendo estos verbos en Presente Simple, por lo que en tercera persona de singular no debemos olvidar la -S: *She likes watching horror films*.

## Importante

### WOULD LIKE

El verbo modal **would** es el que se usa en inglés para construir el condicional. Por lo que, como has visto, **would like** se traduce por "gustaría". Aunque parece algo sencillo, hay que hacer algunas aclaraciones para no cometer errores:

#### 1. Diferencias formales entre *would like* y *like*.

- El verbo *like* (gustar) es un verbo que expresa preferencia y se conjuga como cualquier verbo, por ejemplo en Presente Simple lo conjugaríamos así:

*I like reading.*

*I don't like reading.*

*Do you like reading?*

- *Would like* es la forma de *condicional* del verbo *like* y se construye con el modal **would** y el **infinitivo del verbo**. Es una forma verbal invariable para todos los sujetos:

*I would like to go with you.*

*He would like to go with you.*

Existe también una forma contraída *'d like*: *I'd like to go with you.* / *He'd like to go with you.*

Cuando formulamos preguntas con *would like* se hace inversión del modal y del sujeto, mientras que si negamos se añade *not* al modal, o se usa la forma contraída *wouldn't*:

*Would you like to come with me?*

*I would not (wouldn't) like to go with you.*

#### 2. Significado de *would like* y *like*.

- El verbo *like* se traduce, como sabes, por "gustar".

*I like reading* --> Me gusta leer.

- Mientras *would like* por "gustaría".

*I would like to go with you* --> Me gustaría ir contigo.

### 3. Uso de *would like* y *like*.

La principal diferencia entre estas dos formas verbales radica en lo que le sigue a cada uno:

- *Like* está acompañado por un verbo en **-ing**.  
I like **going** to bed late (Me gusta irme tarde a la cama)
- Mientras que *would like* va siempre acompañado por **to + infinitivo**:  
I would like **to study** more languages. (Me gustaría estudiar más idiomas)

## Importante

### I WOULD RATHER

Esta estructura puede traducirse por el condicional del verbo *preferir*, por lo que puede intercambiarse en inglés con *I would prefer*. Sin embargo, tendremos que tener en cuenta que hay una diferencia importante entre ambos:

- **I WOULD RATHER** va seguido de un **verbo en infinitivo sin to**: I would rather have a coffee (Preferiría tomarme un café).

La construcción **WOULD RATHER** puede contraerse: I'd rather have a coffee.

- **I WOULD PREFER** va seguido de un **verbo en -ing o de un infinitivo con to** indistintamente: I would prefer staying/to stay at the hotel (Preferiría quedarme en el hotel).

No hay distinción en el significado entre una opción u otra.

I'd rather go to the gym now = I would prefer to go to the gym now.

**Nota:** Fíjate que siempre estamos hablando de la primera persona del singular.



Imagen en [Pixabay](#) de Firmbee bajo licencia [CCO](#) Public Domain

En el próximo apartado tienes una serie de ejercicios que te ayudarán a consolidar lo que has aprendido hasta el momento.

No te agobies intentando hacerlos todos de una vez. Tómate tu tiempo. Es mejor ir poco a poco con los idiomas. Sólo con la práctica conseguiremos nuestro objetivo.

Si tienes dificultades con algún ejercicio, no dudes en consultar a tu profesor/a.

## Comprueba lo aprendido

Completa la oración con la opción correcta.

1. I \_\_\_\_\_ documentaries about animals because they are very boring.

- ☐ don't like
- ☐ love
- ☐ enjoy

Right!

Wrong!

Wrong!

**Solution**

1. **Opción correcta (Retroalimentación)**
2. **Incorrecto (Retroalimentación)**
3. **Incorrecto (Retroalimentación)**

2. Peter \_\_\_\_\_ classical music.

- ☐ love
- ☐ loves
- ☐ don't love

Wrong!

Right!

Wrong!

**Solution**

1. **Incorrecto (Retroalimentación)**
2. **Opción correcta (Retroalimentación)**
3. **Incorrecto (Retroalimentación)**

3. My friends don't like \_\_\_\_\_ horror films.

- ☐ watch
- ☐ to watching
- ☐ watching

Wrong!

Wrong!

Right!

**Solution**

1. **Incorrecto (Retroalimentación)**
2. **Incorrecto (Retroalimentación)**
3. **Opción correcta (Retroalimentación)**

4. Michael \_\_\_\_\_ pasta. When he has dinner out, he always goes to an Italian restaurant.

- ☐ hates
- ☐ loves
- ☐ doesn't mind

Wrong!

Right!



Wrong!

**Solution**

1. Incorrecto (Retroalimentación)
2. Opción correcta (Retroalimentación)
3. Incorrecto (Retroalimentación)

5. I \_\_\_\_\_ the TV news because there are many sad and terrible news stories.

- ☐ love
- ☐ dislike
- ☐ enjoy

Wrong!

Right!

Wrong!

**Solution**

1. Incorrecto (Retroalimentación)
2. Opción correcta (Retroalimentación)
3. Incorrecto (Retroalimentación)

## Comprueba lo aprendido

**Ordena las siguientes frases:**

1. rather/I'd/go/gym/to/the

2. like/a cup of coffee?/you/like

?

3. She/swimming/in the evenings/loves

4. prefer/at home/today/stay/to/They.

5. enjoy/shopping?/Do/you

?

**Enviar**

## Actividad de lectura

**Observa las siguientes frases que expresan preferencia:**

1. Me encanta el tenis.
2. A mi hermano le gusta jugar a las cartas.
3. ¿Te gustaría viajar a Inglaterra?
4. Prefiero tomarme un baño.
5. Ellos preferirían quedarse en el hotel.

Copia las frases en tu cuaderno y, con ayuda de un diccionario, tradúcelas al inglés. Ten en cuenta que hay una frase que puede traducirse de dos formas diferentes. Para comprobar si lo has hecho bien, consulta cuando acabes la Retroalimentación.

1. I love tennis.
2. My brother likes playing cards.
3. Would you like to travel to England?
4. I prefer to have/having a bath.  
I'd rather have a bath.
5. They would prefer staying/to stay at the hotel.





