



ESPAD Nivel I

Ámbito de Comunicación Inglés

Contenidos

**¡Vamos de viaje!:
Travelling**

Ahora que Joey ha vuelto de su viaje, es tu turno. Si tuvieras que viajar y hablar inglés ¿Dónde irías? ¿Qué medio de transporte usarías? ¿Dónde te quedarías? ¿Qué sitios visitarías? Ya sabes varios tiempos verbales en inglés, tanto de presente como de pasado, pero puede que aún te falte algo de vocabulario para poder viajar "en inglés". Por eso, en este tema te ofrecemos mucho vocabulario relacionado con los viajes, de forma que tú también puedas usarlo cuando sea necesario...



Imagen en [Flickr](#) de Jaime Santoyo bajo licencia [CC](#)

Everyone on board!

(¡Todo el mundo a bordo!)

Reflexiona

Antes de comenzar, intenta recordar cómo se dicen en inglés los siguientes pronombres interrogativos:

Dónde, Cuándo, Cómo y Qué

WHERE, WHEN, HOW y WHAT.

Tendrás que tenerlos presentes a lo largo del tema, ya que nos serán muy útiles para realizar preguntas relacionadas con los viajes.

Actividad de lectura

Imagina que vas a realizar un viaje con tu clase a Londres y que te has dirigido a la agencia de viajes (travel agency). Lee un posible diálogo:

Travel Agent: Good afternoon! What can I do for you?

You: Good afternoon. My classmates and I are preparing a trip together.

Travel Agent: All right! And, where do you want to travel?

You: Hummm... we haven't got much time and we want a cheap trip too...

Travel Agent: Well, here are some brochures.

*classmates: compañeros de clase

trip: viaje

brochure: folleto

Si aún tienes problemas para entender el texto, puedes ver su traducción en la retroalimentación.

Agente de viajes: Buenas tardes! ¿Qué puedo hacer por usted?

Tú: Buenas tardes. Mis compañeros y estamos preparando un viaje.

Agente de viaje: De acuerdo, y ¿A dónde queréis viajar?

Tú: Hmmm... no tenemos mucho tiempo y queremos un viaje barato...

Agente de viaje: Bueno, aquí tienes algunos folletos.

Comprueba lo aprendido

Tras consultar a tus compañeros, ya habéis tomado una decisión. Queréis ir a Londres. Completa el texto con las palabras que tienes a continuación:

HOTEL - WANT - FLIGHT - YOU - HELP - TO - AGENCY - CHEAP

At the Travel

Travel Agent: Good morning, can I you?

You: Finally, we to travel London but we want something cheap.

Travel Agent: Ok, so want a cheap flight to London.

You: That's correct. We want a .

Travel Agent: And a cheap , too?

You: Yes, it sounds great!.



Imagen en [Flickr](#) de the justified sinner
bajo licencia [CC](#)

Enviar

Importante

Frequent Questions

(Preguntas frecuentes)

Te habrás fijado que en ambos textos hay diferentes preguntas para concretar un viaje. Es muy importante saber qué preguntas te pueden hacer al preparar un viaje y qué debes preguntar también. A continuación tienes algunas preguntas que han ido apareciendo y otras que van a aparecer a lo largo del tema.

Preguntas que te pueden hacer:

- **What can I do for you?** ¿Qué puedo hacer por usted?
- **Can I help you?** ¿Puedo ayudarle?
- **Where do you want to go/travel?** ¿Dónde quiere ir/viajar?
- **When do you want to go/travel?** ¿Cuándo quiere ir/viajar?
- **Do you want to go/travel to...?** ¿Quiere ir/viajar a...?
- **How do you want to travel?** ¿Cómo quiere viajar?
- **What places do you want to visit?** ¿Qué lugares quiere visitar?

También hay algunas preguntas que puedes realizar:

- **Pardon?** ¿Disculpe? (Podemos usarla para que nos repitan la información)
- **Can you repeat that, please?** ¿Puede repetirlo, por favor?
- **When/What time do we leave?** ¿Cuándo/A qué hora nos marchamos?
- **What time do we get there?** ¿A qué hora llegaremos?

Vamos a terminar concretando el viaje. Lee el diálogo y completa la actividad posterior.

At the Travel Agency



Imagen en [Flickr](#) de Nacho bajo
licencia [CC](#)

Travel Agent: When do you want to go? Do you want to go in Spring?

You: Hummm... Yes, we do. It is warm. We want to go in April.

Travel Agent: Flights are not cheap then. Easter* is in April.

You: Oh, it is true!

Travel Agent: Oh! Wait! There are some cheap tickets to London!

You: That sounds wonderful! When do we leave?

Travel Agent: You leave on Friday, and you come back on Tuesday.

You: I need a calendar...

Travel Agent: Yes, of course. Here you are!

You: OK, we leave on 21st April and come back on 25th

***Easter:** Semana Santa

Comprueba lo aprendido

Veamos lo que has entendido del texto anterior. Para contestar las preguntas no es absolutamente necesario entender todas y cada una de las palabras que contienen. Por favor, intenta hacer el ejercicio sin utilizar el diccionario.

1. The students want to travel in Spring because the weather is nice.

☐ Verdadero ☐ Falso

Verdadero

The weather is warm.

2. Flights are cheap in Spring.

☐ Verdadero ☐ Falso

Falso

Flights are not usually cheap in Spring because of Easter.

3. Finally, the travel agent finds a cheap flight to London.

☐ Verdadero ☐ Falso

Verdadero

The travel agent finds some cheap flight tickets.

4. The students will stay for five days in London.

☐ Verdadero ☐ Falso

Verdadero

They stay for four nights and five days

Comprueba lo aprendido

Elige la pregunta correcta para cada respuesta.

1.

We want to go to Italy.

2.

It's AR-1467

3.

In August

4.

At 3 o'clock

5.

Some typical monuments

Comprobar respuesta

Curiosidad

Antes de continuar con tu viaje, seguramente hayas pensado "para ir a Inglaterra hay que coger el avión". Pero ¿sabías que hay otras formas de llegar desde el continente a las islas británicas?

Una medio de transporte popular para viajar entre el continente y el reino Unido es el ferry. Hay varias opciones, pero la más rápida es el ferry entre Calais (Francia) y Dover (Inglaterra). La duración aproximada del viaje es de sólo 1 hora y media.

¿Te parece rápido? Pues aún hay una forma más rápida de ir de Francia a Inglaterra. Nos estamos refiriendo al tren que va por el Eurotúnel. Este túnel parte de Calais en Francia y acaba en Folkstone, Inglaterra. Es el túnel submarino más largo del mundo, el cual atraviesa el Canal de la Mancha y permite transportar vehículos en él.



Imagen en [Flickr](#) de hakzelf bajo licencia CC

Comprueba lo aprendido

Quedan pocos detalles para que cierres el viaje con tus compañeros. Lee este diálogo y luego responde a las cuestiones planteadas:

Travel Agent: Ok! You and your classmates want to go on a trip, but you haven't got much money and you haven't got much time... is that correct?

YOU: Yes, it is.

Travel Agent: And... your destination is London...

YOU: Yes, we want to go to London.

Travel Agent: Just a second...! There is a cheap flight to London, but... do you want to fly?

YOU: Sorry, but what do you mean?

Travel Agent: How do you want to travel? Do you want to go **by plane**, **by train** or **by ship**?

YOU: We want to travel by plane. We haven't got much time! Is the flight very expensive?

Travel Agent: No, it is only 295 € per person.

YOU: It is not very expensive...

1. Do you and your classmates want to travel by train?

- ☐ Yes, we do.
☐ No, we want to travel by plane.

Incorrect!

Correct!

Solution

1. **Incorrecto** (Retroalimentación)
2. **Opción correcta** (Retroalimentación)

2. Are the flights very expensive in April?

- ☐ Yes, they are.
☐ No, they are expensive but not much.

Incorrect!

Correct!

Solution

1. **Incorrecto** (Retroalimentación)
2. **Opción correcta** (Retroalimentación)

3. Did the travel agent find a cheap flight?

- ☐ Yes, she did.
- ☐ No, she didn't.

Correct!

Incorrect!

Solution

1. **Opción correcta** (Retroalimentación)
2. **Incorrecto** (Retroalimentación)

Importante

Means of transport and prepositions

(Medios de transporte y preposiciones)

Si has prestado atención al diálogo, habrás observado que hay ciertas palabras resaltadas en negrita. Son medios de transporte y además van precedidos de una preposición. Para desplazarnos en inglés no siempre vamos a usar la misma preposición:

- **BY** precede a aquellos medios de transporte que, manejados por el hombre, van impulsados por un motor o mecanismo.

by car (en coche), *by bus* (en autobús), *by train* (en tren), *by plane* (en avión), *by motorbike* (en moto), *by helicopter* (en helicóptero), *by boat* (en barco recreativo), *by ship* (en barco), *by yacht* (en yate), *by ferry* (en ferry), *by balloon* (en globo), *by bicycle* (en bicicleta).

Ej: *I went to Madrid by car.* (Fui a Madrid en coche)

- **ON** implica que nos movemos por nuestro esfuerzo o sobre algo que no usa fuerza mecánica.

on foot (a pie), *on horseback* (a caballo)

Ej: *I go to school on foot.* (Voy al colegio a pie)

Comprueba lo aprendido

Lea el párrafo que aparece abajo y complete las palabras que faltan.



Imagen en [Flickr](#) de Thomas Hawk
bajo licencia [CC](#)

1.



Imagen en [Flickr](#) de Roger W
bajo licencia [CC](#)

2.




imagen en [Flickr](#) de Howard Sandford
bajo licencia [CC](#)

3.




Imagen en [Flickr](#) de Camp ASCCA
bajo licencia [CC](#)

4.



Imagen en [Flickr](#) de Adam & Eve: Traveling
bajo licencia [CC](#)

5.



Imagen en [Flickr](#) de Alex Swanston's Bus Photos
bajo licencia [CC](#)

6.




Imagen en [Flickr](#) de peters452002
bajo licencia [CC](#)

7.



8.

imagen en [Flickr](#) de Aero Icarus
bajo licencia [CC](#)



Enviar

2.1. At the airport



Ya está decidido que el viaje que vas a realizar va a ser en avión. Es bastante normal que nos perdamos un poco cuando escuchamos los mensajes que nos dan en el aeropuerto o dentro del avión. Por eso, en este apartado vamos a practicar un poco con posibles mensajes durante un viaje en avión.

Comprueba lo aprendido

Escucha los tres mensajes y decide el orden en el que se escuchan.



Good morning ladies and gentlemen, this is information on flight 207BYX to New York. Due to bad weather conditions the flight has been delayed two hours. We are sorry for the inconvenience. ☐

This is a last call for Mr. And Mrs. John Smith going to Brussels. Please board the plane through gate 12. ☐

Moonandstars Airlines informs of its flight 186F1YX to London. The plane will take off in fifteen minutes. Passengers are kindly requested to board through gate 15. ☐

Comprobar respuesta

Importante

At the airport

(En el aeropuerto)

Aquí tienes varias palabras útiles que puedes encontrar en un aeropuerto:

flight: vuelo

pilot: piloto

flight attendant: auxiliar de vuelo

gate: puerta de embarque

ticket: billete

check-in: facturación

security checkpoint: punto de control de seguridad

delay: retraso

departure: salida

arrival: llegada

to board: embarcar

to take off: despegar

to land: aterrizar

weather conditions: condiciones climatológicas



Imagen en [Flickr](#) de Chris bajo licencia CC

Comprueba lo aprendido

Ahora que ya conoces un poco mejor el vocabulario, veamos si entiendes bien los mensajes. Escúchalos de nuevo y elige la opción correcta.



The first flight is going to

- ☐ Dublin
- ☐ London
- ☐ Edinburgh

No!

Right!

No!

Solution

1. Incorrecto (Retroalimentación)
2. Opción correcta (Retroalimentación)
3. Incorrecto (Retroalimentación)

What is fifteen?

- ☐ The gate number
- ☐ Time before take off
- ☐ Both (ambos): number of the gate and time before take off

Not exactly

Not exactly

Right!

Solution

1. Incorrecto (Retroalimentación)
2. Incorrecto (Retroalimentación)
3. Opción correcta (Retroalimentación)

How long was the flight delayed? (¿cuánto tiempo fue retrasado?)

- ☐ One hour
- ☐ half an hour
- ☐ two hours

No!

No!

Correct!

Solution

1. Incorrecto (Retroalimentación)
2. Incorrecto (Retroalimentación)
3. Opción correcta (Retroalimentación)

Comprueba lo aprendido

Hagamos una última práctica. Escucha la alocución del piloto del avión, después intenta completar los huecos. Antes de empezar, lee las frases para prepararte la posible información.



The number of the flight (vuelo) is FYX

The flight is going to .

The flight time is hours and 14 minutes.

The time in London is quarter to .




Imagen en [Flickr](#) de Bernal Saborio
bajo licencia [CC](#)

The flight arrives at Gate .

Puedes ayudarte con la transcripción y traducción del texto que tienes en la retroalimentación.

Enviar

Captain: Hello everyone, this is the captain speaking, and I want to welcome you to Flight 186 FYX bound for London.

Our flight time today is 2 hours and 14 minutes, and we will be flying at an average altitude of 29,000 feet.

The local time in London is a quarter to twelve (11:45), and the current weather is sunny, but there is a chance of rain later in the day. We will be arriving at Gate 13, and we will be announcing connecting flights on our approach to Gatwick airport.

On behalf of The Moonandstars Airlines and the crew, I want to wish you an enjoyable stay in London or at your final destination. Sit back and enjoy the flight.

Traducción:

Capitán: *Hola a todos, habla el capitán, y quiero darles la bienvenida al Vuelo 186 FYX con destino Londres.*

Nuestro tiempo de vuelo hoy es de 2 horas y 14 minutos, y volaremos a una altitud media de 29,000 pies.

La hora local en Londres es las doce menos cuarto (11:45), y ahora mismo el tiempo es soleado, pero hay posibilidad de lluvia más tarde a lo largo del día. Llegaremos por la puerta 13 y anunciaremos vuelos de conexión al aproximarnos al aeropuerto de Gatwick.

De parte de la tripulación y la aerolínea Luna y Estrellas, quiero desearles una agradable estancia en Londres o en su lugar de destino final. Siéntese cómodamente y disfrute del vuelo.

Curiosidad

¿Sabes cuántos aeropuertos tiene Londres? Puede llegar a sorprenderte la respuesta...

Londres cuenta con seis aeropuertos:

- Heathrow
- Londres-Stansted
- Aeropuerto de la City
- Luton-Londres
- Londres Gatwick
- Londres Southend

En el siguiente enlace tienes un poco de información de cada uno de ellos:

[Pincha aquí](#)

3. Interesting places



Ya lo tienes casi todo atado para el viaje con tus compañeros. ¿Qué lugares vais a visitar en Londres? ¿Qué actividades vais a realizar? Cuando se realiza un viaje, hay diferentes lugares y actividades que van a quedarse en nuestra memoria. En este último apartado vas a aprender diversos sitios y cosas a hacer en inglés, de modo que te sea más fácil confeccionar un viaje perfecto.

Lee y escucha este último diálogo en la agencia de viajes.



Travel Agent: Are there any places you are especially interested in visiting?

You: Yes, there are some museums and other places of interest that we want to visit.

Travel Agent: Do you want to go to the theatre or the opera?

You: Well... no, not to the theatre or to the opera, we want to visit the **British Museum** and the **National Gallery** and **Tower Bridge** and, of course, **Buckingham Palace**, **the Houses of Parliament** and **Saint Paul's Cathedral**.



Imagen de elaboración propia

Travel Agent: And, what about street markets? Do you want to visit any street markets?.

You: Yes, we are interested in visiting some street markets because people say that they are typical and that you can buy many things at very reasonable prices.

Travel Agent: Yes, it is true. There are some very good street markets in London where you can buy many things. I can recommend you two or three and you can visit them and buy presents for your friends and family there. You can visit **Portobello** and **Covent Garden** and perhaps **Petticoat** or **Camden Passage**...

You: That sounds fine...ah! and we want to visit **Harrods**, and the **Tower of London** too!

Travel Agent: ...all in four days?

You: Four nights but five days...

Travel Agent: Yes, you're right. Come back tomorrow for your tickets and a travel plan, OK?

You: OK, Bye-bye



Imagen de elaboración propia

Comprueba lo aprendido

Con ayuda de los enlaces que hay en el diálogo, intenta contestar a las siguientes preguntas.

What is the National Gallery? The National Gallery is

- ☐ a museum
- ☐ a monument
- ☐ a department store
- ☐ a palace

Correct!

Incorrect!

Incorrect!

Incorrect!

Solution

1. **Opción correcta (Retroalimentación)**
2. **Incorrecto (Retroalimentación)**
3. **Incorrecto (Retroalimentación)**
4. **Incorrecto (Retroalimentación)**

What is St. Paul's? St. Paul's is ..

- ☐ a hotel
- ☐ a cathedral
- ☐ a museum
- ☐ a street market

Incorrect!

Correct!

Incorrect!

Incorrect!

Solution

1. Incorrecto (Retroalimentación)
2. Opción correcta (Retroalimentación)
3. Incorrecto (Retroalimentación)
4. Incorrecto (Retroalimentación)

What is Harrods? Harrods is

- ☐ a hotel
- ☐ a museum
- ☐ a street market
- ☐ a department store

Incorrect!

Incorrect!

Incorrect!

Correct!

Solution

1. Incorrecto (Retroalimentación)
2. Incorrecto (Retroalimentación)
3. Incorrecto (Retroalimentación)
4. Opción correcta (Retroalimentación)

What are the Houses of Parliament? They are

- ☐ a hotel
- ☐ the place where the Members of Parliament meet
- ☐ a department store
- ☐ a street market

Incorrect!

Correct!

Incorrect!

Incorrect!

Solution

1. Incorrecto (Retroalimentación)
2. Opción correcta (Retroalimentación)
3. Incorrecto (Retroalimentación)
4. Incorrecto (Retroalimentación)

Importante

A continuación te dejamos una lista de vocabulario de posibles lugares que visitar y actividades a realizar durante un viaje:

PLACES (lugares)

theatre: teatro

opera: ópera

ACTIVITIES (actividades)

go sightseeing: ver monumentos

visit museums: visitar museos

museum: museo

monument: monumento

archeological site: yacimiento arqueológico

beach: playa

shop: tienda

department store: grandes almacenes

restaurant: restaurante

do sport: hacer deporte

sunbathe: tomar el sol

buy souvenirs: comprar recuerdos

go shopping: ir de compras

take photos: tomar fotos

meet new people: conocer gente nueva

eat local food: tomar comida local

Comprueba lo aprendido

Elige la mejor actividad para cada lugar.

1. Restaurant

2. department store

3. museum

4. monument

5. beach

Comprobar respuesta

Importante

Por último, es importante que conozcas también los diferentes tipos de alojamiento:

ACCOMODATION (alojamiento)

hotel: hotel

youth hostel: albergue juvenil

campsite: área de acampada

resort: complejo turístico

tourist apartment: apartamento turístico

bed and breakfast: pensión

Comprueba lo aprendido

¿Qué tipo de alojamiento es el más apropiado para cada caso?



1. I want to go camping

2. We like relaxing and swimming in big pools

3. You know a country if you sleep in local people's home

4. We want a cheap place to stay, but we haven't got any camping equipment

Comprobar respuesta

Para saber más

En el diálogo, la agente de viajes te ha sugerido visitar algunos "street markets" (mercadillos). Éstos son algunos de los más famosos en Londres:

- Portobello Market:

Cerca de la zona residencial de Notting Hill, este mercadillo tiene lugar los sábados, aunque hay tiendas que abren de lunes a sábado. Los objetos que se venden no son muy baratos, pero hay cosas a precios razonables. Para poder encontrar auténticas gangas hay que ir muy temprano.

- Camden Passage Market:

En este mercadillo se encuentran antigüedades y objetos para coleccionistas. Los miércoles y sábados son los días para las antigüedades, mientras que los jueves puedes encontrar libros, ropa y accesorios. Los viernes hay un mercadillo muy diverso, con muchos objetos hechos a mano. Los domingos también hay ropa y antigüedades.



Imagen de elaboración propia

- New Caledonian Market:

Cerca de London Bridge y la Torre de Londres, este mercadillo es un buen lugar para adquirir antigüedades y objetos de plata, ya que los precios son bastante razonables. Abre los viernes muy temprano, a las 5 am, hasta las 3 pm.

Si quieres conocer algo más de estos y otros mercadillos, visita el siguiente enlace:

[Click aquí](#)

Importante

Frequent Questions

(Preguntas frecuentes)

Preguntas que te pueden hacer:

- **What can I do for you?** ¿Qué puedo hacer por usted?
- **Can I help you?** ¿Puedo ayudarle?
- **Where do you want to go/travel?** ¿Dónde quiere ir/viajar?
- **When do you want to go/travel?** ¿Cuándo quiere ir/viajar?
- **Do you want to go/travel to...?** ¿Quiere ir/viajar a...?
- **How do you want to travel?** ¿Cómo quiere viajar?
- **What places do you want to visit?** ¿Qué lugares quiere visitar?

También hay algunas preguntas que puedes realizar:

- **Pardon?** ¿Disculpe? (Podemos usarla para que nos repitan la información)
- **Can you repeat that, please?** ¿Puede repetirlo, por favor?
- **When/What time do we leave?** ¿Cuándo/A qué hora nos marchamos?
- **What time do we get there?** ¿A qué hora llegaremos?

Importante

Means of transport and prepositions

(Medios de transporte y preposiciones)

Si has prestado atención al diálogo, habrás observado que hay ciertas palabras resaltadas en negrita. Son medios de transporte y además van precedidos de una preposición. Para desplazarnos en inglés no siempre vamos a usar la misma preposición:

- **BY** precede a aquellos medios de transporte que, manejados por el hombre, van impulsados por un motor o mecanismo.

by car (en coche), *by bus* (en autobús), *by train* (en tren), *by plane* (en avión), *by motorbike* (en moto), *by helicopter* (en helicóptero), *by boat* (en barco recreativo), *by ship* (en barco), *by yacht* (en yate), *by ferry* (en ferry), *by balloon* (en globo), *by bicycle* (en bicicleta).

Ej: *I went to Madrid by car.* (Fui a Madrid en coche)

- **ON** implica que nos movemos por nuestro esfuerzo o sobre algo que no usa fuerza mecánica.

on foot (a pie), *on horseback* (a caballo)

Ej: *I go to school on foot.* (Voy al colegio a pie)

Importante

At the airport

(En el aeropuerto)

flight: vuelo

pilot: piloto

flight attendant: auxiliar de vuelo

gate: puerta de embarque

ticket: billete

check-in: facturación

security checkpoint: punto de control de seguridad

delay: retraso

departure: salida

arrival: llegada

to board: embarcar

to take off: despegar

to land: aterrizar

weather conditions: condiciones climatológicas

Importante

PLACES (lugares)

theatre: teatro

opera: opera

museum: museo

monument: monumento

archeological site: yacimiento arqueológico

beach: playa

shop: tienda

department store: grandes almacenes

restaurant: restaurante

ACTIVITIES (actividades)

go sightseeing: ver monumentos

visit museums: visitar museos

do sport: hacer deporte

sunbathe: tomar el sol

buy souvenirs: comprar recuerdos

go shopping: ir de compras

take photos: tomar fotos

meet new people: conocer gente nueva

eat local food: tomar comida local

Importante

ACCOMODATION (alojamiento)

hotel: hotel

youth hostel: albergue juvenil

campsite: área de acampada

resort: complejo turístico

tourist apartment: apartamento turístico

bed and breakfast: pensión



Imagen en [Pixabay](#) de Firmbee bajo licencia [CCO](#) Public Domain

En los próximos apartados tienes una serie de ejercicios que te ayudarán a consolidar lo que has aprendido hasta el momento.

No te agobies intentando hacerlos todos de una vez. Tómate tu tiempo. Es mejor ir poco a poco con los idiomas. Sólo con la práctica conseguiremos nuestro objetivo.

Si tienes dificultades con algún ejercicio, no dudes en consultar a tu profesor/a.

Comprueba lo aprendido

Lee atentamente cada respuesta y elige la pregunta adecuada.

1.

We want to travel to Amsterdam.

2.

We want to go in June.

3.

We want to visit some museums.

4.

I want to travel by train.

5.

No, we don't.

Comprobar respuesta

Comprueba lo aprendido

Completa el diálogo con las siguientes palabras:

May - museums - plane - By - How - travel - can - place

travel agent: What I do for you?

customer: We want to travel to France.

travel agent: OK. When do you want to ?

customer: We want to go in .

travel agent: In May, well. do you want to travel? train or by ?

customer: We prefer the train.


travel agent: And what do you want to visit?

customer: We want to visit some .

Enviar

Comprueba lo aprendido

Elige la preposición correcta para cada medio de transporte.

1.  car
2.  foot
3.  ship
4.  motorbike
5.  bus
6.  horseback
7.  train

Comprobar respuesta

Comprueba lo aprendido

Traduce al inglés las siguientes palabras:

- yate:
- retraso:
- llegada:
- aterrizar:
- grandes almacenes:
- tomar el sol:
- pensión:
- albergue juvenil:

Enviar

