



ESPAD Nivel I

Ámbito de Comunicación Inglés Contenidos

Exprésate y dialoga: I love sports




Imagen en [Pixabay](#) de geralt bajo licencia [CC0](#)
Public Domain

¿Qué haces en tu tiempo libre? ¿Practicas algún deporte, vas al cine o al teatro, escuchas música, tocas algún instrumento, o simplemente te gusta quedarte en casa viendo la televisión? En este tema vamos a aprender el vocabulario básico que necesitas en inglés para expresar lo que te gusta hacer. Comprobarás que hablar de lo que te gusta es muy divertido y no es nada difícil.

En este tema, aprenderás:

- Léxico relacionado con los deportes y el tiempo de ocio.
- Expresar tus gustos y preferencias.

1. Free time activities

A partir de ahora tendrás que familiarizarte con nuestros amigos Richard y Alison, que te llevarán de la mano y te enseñarán un montón de cosas. *Are you ready?* ¿Estás preparado/a?

00:00

00:00



Imagen en [Pixabay](#) de tpsdave bajo licencia

CC0 Public Domain

A la izquierda puedes escuchar a Richard hablando sobre lo que hace en su tiempo libre. Escucha atentamente a Richard y contesta el siguiente ejercicio. ¡Es muy fácil! Escúchalo al menos tres veces antes de contestar el ejercicio. Presta mucha atención a la pronunciación.

Comprueba lo aprendido

Lee atentamente las siguientes afirmaciones y contesta si éstas son verdaderas o falsas. Antes de hacerlo, escucha atentamente el ejercicio de audio al menos tres veces.

La persona que habla se llama Richard.

☐ Verdadero ☐ Falso

Verdadero

A Richard no le gusta el deporte.

☐ Verdadero ☐ Falso

Falso

Richard juega al fútbol y al baloncesto.

☐ Verdadero ☐ Falso

Verdadero

Richard nada todos los domingos.

Sugerencia

☐ Verdadero ☐ Falso

Falso

¿Cómo te ha salido el ejercicio? Seguro que te ha resultado fácil, y en caso contrario, no te preocupes, estamos empezando.

Comprueba lo aprendido co

Escucha de nuevo el audio sobre Richard a la vez que lees el texto y rellena los espacios en blanco:

00:00

00:00

Hello! My is Richard and I am . I like sports. I play basketball and .

I swimming on Saturdays. On , I ride my bike.

Enviar

Good!

¿Has observado qué fácil es hablar sobre tus aficiones?. A continuación vamos a aprender más vocabulario referido a nuestras aficiones. Algunas de ellas ya han aparecido en ejercicios anteriores, así que será muy fácil.

VOCABULARY HOBBIES




Imagen en [Flickr](#) de

Go for a walk

Dar un paseo





Imagen en [Flickr](#) de

Go to the cinema

Ir al cine



Listen to music
Escuchar música

Imagen en [Flickr](#) de
Nickolai Kashirin bajo licencia [CC](#)




Play the guitar
Tocar la guitarra

Imagen en [Flickr](#)
de gagilas bajo licencia [CC](#)



Visit museums
Visitar museos

Imagen en [Flickr](#) de John PX
bajo licencia [CC](#)



Travel
Viajar

Imagen en [Flickr](#) de César
bajo licencia [CC](#)



Imagen en [Flickr](#) de
Bashar Al-Ba'noon bajo licencia [CC](#)

Watch TV
Ver la televisión


Haz clic en el siguiente archivo de audio y repite las palabras que han aparecido en el ejercicio anterior.






00:00



00:00

Comprueba lo aprendido **co**

Lee atentamente las siguientes frases y completa los espacios en blanco con la expresión que corresponda a la fotografía que lo acompaña. Después de "like" las acciones se escriben con "ING". Para comprender mejor el ejercicio, fíjate en el ejemplo:

<p>Mayra and Joe like -----</p> <p>Mayra and Joe like going for a walk</p>	 <p>Imagen en Flickr de David McDermott bajo licencia CC</p>
--	--

<p>Marisa likes <input type="text"/> <input type="text"/> <input type="text"/></p>	 <p>Imagen en Flickr de gagilas bajo licencia CC</p>
<p>Sheila likes <input type="text"/> <input type="text"/> <input type="text"/></p>	 <p>Imagen en Flickr de Nickolai Kashirin bajo licencia CC</p>
<p>Charles likes <input type="text"/> <input type="text"/> <input type="text"/> <input type="text"/></p>	 <p>Imagen en Flickr de Siveria Neto bajo licencia CC</p>
<p>Lola and Joanne like <input type="text"/> <input type="text"/></p>	 <p>Imagen en Flickr de John PX bajo licencia CC</p>
<p>Paul likes <input type="text"/> <input type="text"/></p>	

	 <p>Imagen en Flickr de Bashar Al-Ba'noon bajo licencia CC</p>
Norman likes <input data-bbox="475 423 746 461" type="text"/>	 <p>Imagen en Flickr de César bajo licencia CC</p>

Enviar



2. What sports do you do?

¿Sabrías decir el nombre de algún deporte en inglés? Seguro que sí, aunque puede que no te hayas dado cuenta. Nuestro fútbol es una palabra presatada del inglés. Viene de football (literalmente, balompié).

Además, hay deportes que se dicen igual en inglés in en castellano, por lo que aprender el vocabulario de esta sección te va a resultar muy fácil. Fíjate en esta tabla y escucha cómo se pronuncian los distintos deportes en inglés:

VOCABULARY SPORTS

Mira las siguientes imágenes y fíjate cómo se escriben estos deportes en inglés:

 <p>Imagen en Flickr de Ed Ourdon bajo licencia CC</p>	 <p>Imagen en Flickr de Chilli Head bajo licencia CC</p>	 <p>Imagen en Flickr de Tejvan Pettinger bajo licencia CC</p>	 <p>Imagen en Flickr de susieq3c bajo licencia CC</p>	 <p>Imagen en Flickr de Keith Allison bajo licencia CC</p>
(play) baseball	(play) basketball	(go) cycling	(play) football	(play) golf
 <p>Imagen en Flickr de Maciej Kasprzyk bajo licencia CC</p>	 <p>Imagen en Flickr de Barney Moss bajo licencia CC</p>	 <p>Imagen en Flickr de Alan Levine bajo licencia CC</p>	 <p>Imagen en Flickr de Martin Abegglen bajo licencia CC</p>	 <p>Imagen en Flickr de D Allen bajo licencia CC</p>
(go) bungee jumping	(go) skiing	(play) hockey	(go) surfing	(go) swimming

Escucha:

00:00

00:00

Ahora ya has aprendido varias palabras relacionadas con el deporte. Como verás son muy fáciles y, como habrás observado, algunas se usan también en español aunque escritas de un modo distinto, como es el caso de "fútbol", y en otras se usa la misma palabra, como en el caso de "golf" o "basket", que cada vez se utiliza más.

Hemos aprendido los nombres de los deportes hasta ahora, pero debemos conocer qué verbos los introducen. Cómo decir, por ejemplo: **hacer** kárate, **jugar** al tenis, **jugar** al fútbol, **hacer** ciclismo, **ir** a nadar...

Si te has fijado en la tabla de arriba, no todos los deportes se introducen con los mismos verbos. Entre paréntesis, hemos indicado qué verbo introduce a cada deporte.

Vamos a detenernos a leer este pequeño diálogo entre dos amigas, Mary y Donna, en el que hablan de los deportes que practican. Fíjate bien en los verbos que se usan para hablar de cada deporte:

M: What do you do in your free time?

D: I practice sports. I **play** tennis and I **do** karate.


M: Oh karate! I don't like karate, but I like tennis. I think that karate is dangerous.

D: I don't agree. Karate is not dangerous. It is a very safe sport.

M: I also practice sport. I go to the gym and I **do** aerobics.

¿Has visto cómo se utiliza un verbo diferente dependiendo del deporte del que se habla? Pues hay una norma para eso. Presta atención al "importante" que hay a continuación:

Importante

PLAY	GO	DO
		
Imagen en Flickr de Penn State R bajo licencia CC	Imagen en Flickr de Emiliano Grusovin bajo CC	Imagen en Flickr de Pandiyan V bajo CC
Se utiliza el verbo PLAY para hablar de deportes en los que se utiliza una pelota o bola: <i>"I play tennis"</i> <i>"She plays golf"</i> <i>"We play rugby"</i>	Se utiliza el verbo GO con aquellos deportes que se expresan en gerundio, es decir, terminan en "-ing": <i>"I go swimming"</i> <i>"She goes skating"</i> <i>"We go skiing"</i>	Se utiliza el verbo DO para el resto de deportes que no cumpla ninguna de las normas anteriores: <i>"I do aerobics"</i> <i>"She does karate"</i> <i>"We do gymnastics"</i>

MUY IMPORTANTE: Para preguntar qué deporte uno hace, se dice: **What sport do you do?** No se dice nunca ~~What sport do you practise?~~ Es porque en lo referente al deporte, *practise* en inglés se refiere a intentar mejorar un aspecto particular del deporte:

I'm going to practise my serve/corners (Voy a practicar mi saque/córners)

Comprueba lo aprendido

Peter always _____ football on Tuesdays.

- ☐ DOES
☐ PLAYS
☐ GOES

Incorrecto

Opción correcta

Incorrecto

Solution

1. Incorrecto
2. Opción correcta
3. Incorrecto

My brothers usually _____ cycling at the weekend.

- ☐ GO
- ☐ DO
- ☐ PLAY

Opción correcta

Incorrecto

Incorrecto

Solution

1. Opción correcta
2. Incorrecto
3. Incorrecto

Lucy loves sports. She _____ volleyball, basketball and tennis at school.

- ☐ GOES
- ☐ DOES
- ☐ PLAYS

Incorrecto

Incorrecto

Opción correcta

Solution

1. Incorrecto
2. Incorrecto
3. Opción correcta

People who _____ taekwondo are very disciplined.

- ☐ DO
- ☐ PLAY
- ☐ GO

Opción correcta

Incorrecto

Incorrecto

Solution

1. Opción correcta
2. Incorrecto
3. Incorrecto

What sport do they _____?

- ☐ PRACTISE
- ☐ GO
- ☐ DO

Incorrecto

Incorrecto

Opción correcta

Solution

1. Incorrecto
2. Incorrecto
3. Opción correcta

3. I like sports

A continuación vas a escuchar un texto sobre Alison y sus aficiones. Como verás aparecen una serie de espacios en blanco. Intenta rellenar los huecos prestando especial atención a la pronunciación.

Comprueba lo aprendido

Rellena los huecos con la palabra adecuada.






Imagen en Pixabay de antonymjoro bajo licencia CC0

Alison is . She in Blyth, a town in the north of England. Alison is 25 years old. She is a student. She Spanish and English. Alison likes sports and . She loves the piano. ! She plays the piano on Mondays, Tuesdays and Wednesdays. On Thursdays she goes swimming . On Saturday morning she listens music and on Sundays she goes out with friends.

Enviar

¿Cómo te ha salido el ejercicio de audio? Seguro que no lo has encontrado difícil. De todos modos, debes de saber que entender lo que escuchamos es una de las cosas más complicadas a la hora de aprender un idioma extranjero, por eso hay que practicarlo mucho. A continuación vamos a trabajar un poco más la pronunciación. Escucha detenidamente las siguientes frases extraídas del texto y repítelas. Intenta imitar al máximo la pronunciación de las palabras y su entonación:

READ, LISTEN AND REPEAT / LEE, ESCUCHA Y REPITE





00:00

00:00



Imagen en Flickr de GlenBowman bajo licencia CC

Alison is English. She lives in Blyth, a town in the North of England.

 <p>Imagen en Pixabay de antonymjoro bajo licencia CC0</p>	<p>Alison is 25 years old. She is a student. She studies Spanish and French.</p>
 <p>Imagen en Pixabay de qiiipiiipfly bajo licencia CC0</p>	<p>Alison likes sports and music. She loves playing the piano. She plays the piano on Mondays, Tuesdays and Wednesdays.</p>
 <p>Imagen en Pixabay de jarmoluk bajo licencia CC0</p>	<p>On Thursdays she goes swimming.</p>
 <p>Imagen en Flickr de Nickolai Kashirin bajo licencia CC</p>	<p>On Saturday morning she listens to music and on Sunday evening she goes out with friends.</p>

Comprueba lo aprendido

Lee las siguientes frases y contesta si son verdaderas o falsas , según el texto sobre Alison.

Alison is Spanish.

☐ Verdadero ☐ Falso

Falso

Alison lives in the south of England.

☐ Verdadero ☐ Falso

Falso

She lives in the NORTH of England.

Alison hates sports.

☐ Verdadero ☐ Falso

Falso

Alison likes playing the piano.

☐ Verdadero ☐ Falso

Verdadero

Alison plays the piano on Saturday.

☐ Verdadero ☐ Falso

Falso


She plays the piano on Monday, Tuesday and Wednesday.

On Sundays, Alison goes out with friends.

☐ Verdadero ☐ Falso

Verdadero

En el siguiente ejercicio te presentaremos a un amigo de Alison, Robert. ¿Le recuerdas? Fíjate en el cuadro para ver todo lo que Robert hace durante la semana:

 Imagen en Pixabay de swarypa bajo licencia CC0	MORNING	AFTERNOON	EVENING
MONDAY	Go to work		
TUESDAY		Watch TV	
WEDNESDAY			Listen to music
THURSDAY		Play football	
FRIDAY			Go out for dinner with friends
SATURDAY	Visit museums		
SUNDAY			Stay at home

Comprueba lo aprendido

Actividad de Espacios en Blanco

En este ejercicio tendrás que hacer frases referidas a Robert siguiendo el cuadro que has visto anteriormente. Como hablas de acciones que Robert hace habitualmente, tendrás que utilizar el Presente Simple. Recuerda que con este tiempo verbal, al verbo que acompaña a HE, SHE, IT, hay que añadirle una "S". Recuerda también que los días de la semana en inglés se escriben siempre con mayúscula. Fíjate en el siguiente ejemplo:

Ejemplo: 1. Robert goes to work on Monday morning

2. Robert TV Tuesday afternoon.

3. Robert music evening.

4. Robert football afternoon.

5. Robert for dinner with friends evening.

6. Robert museums .

7. Robert at home .

Enviar

Para ir terminando con lo relacionado con hablar de nuestras actividades de ocio y tiempo libre, vamos a aprender a expresar lo que nos gusta o no hacer. Es decir, a **expresar nuestras preferencias** en cuanto cómo pasar nuestro tiempo libre.

Para ello, vamos a empezar a utilizar dos verbos muy básicos: **like** (gustar) y **hate** (odiar). Lee detenidamente la siguiente explicación sobre su uso.

Importante

Cuando hablamos de los que nos gusta o de lo que no nos gusta, nos podemos referir a nombres (*football, golf, hockey*) o a acciones (*swimming, skiing, playing basketball*) etc. Observa que cuando nos referimos a una acción, ésta siempre termina en "ING". Observa el ejemplo:

EJEMPLO: I like swimming - Me gusta nadar

Maria likes skiing - A María le gusta esquiar

Joe hates watching TV - Joe odia ver la televisión

No debes olvidar que detrás de "Like" y "Hate", las acciones (verbos) se escriben con "ING".

Cuando al verbo se le añade la terminación "ING" tenemos que respetar una serie de normas ortográficas. Son como sigue:

Verbos Normales	Regla	Ejemplo
go		going

go do play watch skiing	Añade _ing	going doing playing watching skiing
Verbos que terminan en Consonante + E	Regla	Ejemplos
come (venir) write (escribir) drive (conducir)	Quita la E y añade _ing	coming writing driving
Verbos que terminan en Consonante+ Vocal + Consonante (excepto si último consonante es W, X o Y)	Regla	Ejemplos
stop (parar) run (correr) swim (nadar) buy	Dobla el último consonante y añade _ing Si termina en W, X o Y, añade _ing	stopping running swimming buying

A continuación vamos a hacer algunos ejercicios para practicar lo que has aprendido:

Comprueba lo aprendido co

Vamos ahora a practicar lo aprendido con el siguiente ejercicio. Rellena los huecos con la forma correcta del verbo "like".

Linda football.

I golf.

My parents basketball.

My mother hockey.

They football.

We cycling.

Peter bungee jumping.

Joe and Rita skiing.

Enviar

Linda likes football.

I like golf.

My parents like basketball.

My mother likes hockey.

They like football.

They like football.

We like cycling.

Peter likes bungee jumping.

Joe and Rita like skiing.

Comprueba lo aprendido co

En cada una de las siguientes frases aparece entre paréntesis una acción que a Richard le gusta hacer. Rellena el hueco utilizando la forma en "-ing" correspondiente. Recuerda que en el apartado anterior explicamos las reglas ortográficas para poder añadir "-ing". Repásalo antes de hacer el ejercicio.

Ejemplo: Richard likes (swim)

Richard likes swimming.

Richard likes English. (study)

Richard likes in England. (live)

Richard likes football. (play)

Richard likes out with his friends. (go)

Richard hates letters. (write)

Richard likes . (cycle)

Richard hates up early. (get)

Enviar

Richard likes studying English. (study) **Termina con Y > + ing**

Richard likes living in England. (live) **termina con consonante + E > quita la e y añade _ing**

Richard likes playing football. (play) **Termina con Y > + _ing**

Richard likes going out with his friends. (go) **Añade _ing**

Richard hates writing letters. (write) **Termina con consonante + E > quita la e y añade _ing**

Richard likes cycling . (cycle) **Termina con consonante + E > quita la e y añade _ing**

Richard hates getting up early. (get) **Termina en consonante + vocal + consonante (get)> dobla última consonante y añade _ing**

A continuación vamos a hablar de lo que a ti te gusta hacer. Para ello vamos a practicar con la tabla que aparece más abajo. Imagina que te gusta hacer todas esas cosas y ahora las tienes que contar. Recuerda que, si detrás del verbo "like" hay otro verbo, éste se escribe en gerundio. Vamos a mostrar un ejemplo de lo que tienes que hacer. Empezaremos con la primera fila de la tabla y después tú continúas con las siguientes:

play	the violin
read	the newspaper
play	the piano
play	the guitar
go	to the beach
listen	to music
visit	museums
go out	with friends

Ejemplo: I like

I like playing the violin.

I like .

I like .

I like

I like .

I like .

I like .

I like .

Enviar

I like reading the newspaper .

I like playing the piano .

I like playing the guitar.

I like going to the beach .

I like listening to music .

I like visiting museums .

I like going out with friends .

Comprueba lo aprendido co

En este ejercicio tendrás que formar frases con sentido a partir de una serie de palabras que aparecen separadas por barras. Recuerda que tendrás que escribir una palabra en cada hueco para que la frase sea correcta:

Ejemplo: I / like/ watch / TV

I like watching TV

I like watching TV.

1. Mr Smith / like / football.

--	--	--	--

2. She / like / live / in Spain.

--	--	--	--	--

3. They / hate / play / golf

--	--	--	--

4. Lorna and Ryan /listen / music / afternoon.

--	--	--	--	--	--	--	--	--

5. We / hate/ go for a walk / evening

--	--	--	--	--	--	--	--	--

Enviar

4. Resumen

Importante

Free Time Activities

Actividades de Tiempo Libre

Baseball	Béisbol
Basketball	Baloncesto
Bungee Jumping	Puenting
Cycling	Ciclismo
Football	Fútbol
Go for a walk	Dar un paseo
Go out with friends	Salir con amigos
Go to the beach	Ir a la playa
Go to the cinema	Ir al cine
Golf	Golf
Hockey	hockey
Listen to music	Escuchar música
Play the guitar	Tocar la guitarra
Play the piano	Tocar el piano
Play the violin	Tocar el violín
Read the newspaper	Leer el periódico
Skiing	Squí
Surfing	Surfing
Swimming	Natación
Travel	Viajar
Visit museums	Visitar museos
Watch TV	Ver la televisión

Importante

PLAY	GO	DO
<p>Se utiliza el verbo PLAY para hablar de deportes en los que se utiliza una pelota o bola:</p> <p><i>"I play tennis"</i></p> <p><i>"She plays golf"</i></p> <p><i>"We play rugby"</i></p>	<p>Se utiliza el verbo GO con aquellos deportes que se expresan en gerundio, es decir, terminan en "-ing":</p> <p><i>"I go swimming"</i></p> <p><i>"She goes skating"</i></p> <p><i>"We go skiing"</i></p>	<p>Se utiliza el verbo DO para el resto de deportes que no cumpla ninguna de las normas anteriores:</p> <p><i>"I do aerobics"</i></p> <p><i>"She does karate"</i></p> <p><i>"We do gymnastics"</i></p>

MUY IMPORTANTE: Para preguntar qué deporte uno hace, se dice: **What sport do you do?** No se dice nunca :~~What sport do you practise?~~ Es porque en lo referente al deporte, *practise* en inglés se refiere a intentar mejorar un aspecto particular dl deporte:

I'm going to practise my serve/corners (Voy a practicar mi saque/córners)

Importante

Expresión de las preferencias

Cuando quieras hablar sobre lo que te gusta, utiliza la expresión:

I like ...

Ejemplo: *I like football* / Me gusta el fútbol.

I like cycling / Me gusta el ciclismo.

Cuando quieras hablar de lo que no te gusta nada, utiliza la expresión:

I hate ...

Ejemplo: *I hate golf* / Odio el golf.

I hate baseball / Odio el béisbol.

Cuando hablamos de las acciones que nos gustan o no hacer, en inglés tenemos que expresar esa acción (verbo) con la terminación -ING:

I like playing football / Me gusta jugar al fútbol

I hate going to the beach / Odio ir a la playa.

5. Para aprender hazlo tú




Imagen en [Pixabay](#) de Firmbee bajo licencia [CCO](#) Public Domain

En los próximos apartados tienes una serie de ejercicios que te ayudarán a consolidar lo que has aprendido hasta el momento.

No te agobies intentando hacerlos todos de una vez. Tómate tu tiempo. Es mejor ir poco a poco con los idiomas. Sólo con la práctica conseguiremos nuestro objetivo.

Si tienes dificultades con algún ejercicio, no dudes en consultar a tu profesor/a.

5.1 Práctica 1

Comprueba lo aprendido

1. Rellena los espacios en blanco por una forma correcta del verbo "like".

Susan watching TV.

I sport.

They football.

My parents studying English.

We baseball.

She listening to music.

They golf.

He going for a walk.

You music.

Enviar

Recuerda que con He, SHE , IT, al verbo siempre se le añade "S".

Comprueba lo aprendido

2. Lee las siguientes frases y elige la opción correcta.

•

•

Sugerencia

- ☐ Peter likes watching TV.
- ☐ Peter likes watch TV.
- ☐ Peter like watching TV.

CORRECTO! Recuerda que, si después del verbo "like" aparece otro verbo, éste último tiene que terminar en "-ing" .

INCORRECTO!

INCORRECTO! Recuerda que con "He" el verbo termina en "S".

Solution

1. Opción correcta
2. Incorrecto
3. Incorrecto

- ☐ Linda likes plaing the guitar.
- ☐ Peter likes playing the guitar.
- ☐ Peter likes play the guitar.

INCORRECTO! Recuerda que a los verbos que terminan en "Y", se le añade "-ing" y no se le quita la "Y"

CORRECTO!

INCORRECTO!

Solution

1. Incorrecto
2. Opción correcta
3. Incorrecto

- ☐ They likes going for a walk.
- ☐ They like go for a walk.
- ☐ They like going for a walk.

INCORRECTO! Con "They" no hay que añadir "S" al verbo.

INCORRECTO!

CORRECTO!

Solution

1. Incorrecto
2. Incorrecto
3. Opción correcta

- ☐ I like visit museums.
- ☐ I likes visit museums.
- ☐ I like visiting museums.

INCORRECTO!

INCORRECTO!

CORRECTO!

Solution

1. Incorrecto
2. Incorrecto
3. Opción correcta

Comprueba lo aprendido

3. Ordena correctamente la frase a partir de las palabras separadas por barras.

Alison / to music/ sometimes /listens/

Robert/never/angry/is

often/Paul/TV/watches/Monday/on

never/Olga/for a walk/goes/the evening/in

Enviar

5.2 Práctica 2

Comprueba lo aprendido

1. Lee atentamente las siguientes frases y completa los espacios en blanco con el verbo LIKE en presente mas la actividad que representa la imagen.

- Recuerda que el verbo like va en presente (cuidado con las formas de tercera persona del singular: likes).
- Recuerda que después de "like" las acciones se escriben con "ING".

Para comprender mejor el ejercicio, fíjate en el ejemplo:

Mayra -----
Mayra likes going for a walk.











Imagen en Flickr de David McDermott bajo licencia CC

Marisa <input type="text"/> <input type="text"/> <input type="text"/> <input type="text"/>	 <p>Imagen en Flickr de gagilas bajo licencia CC</p>
Sheila <input type="text"/> <input type="text"/> <input type="text"/> <input type="text"/>	 <p>Imagen en Flickr de Nickolai Kashirin bajo licencia CC</p>
Charles <input type="text"/> <input type="text"/> <input type="text"/> <input type="text"/> <input type="text"/>	

	 <p>Imagen en Flickr de Siveria Neto bajo licencia CC</p>
<p>Lola and Joanne <input type="text"/> <input type="text"/> <input type="text"/></p>	 <p>Imagen en Flickr de John PX bajo licencia CC</p>
<p>Paul <input type="text"/> <input type="text"/> <input type="text"/></p>	 <p>Imagen en Flickr de Bashar Al-Ba'noon bajo licencia CC</p>
<p>Norman <input type="text"/> <input type="text"/></p>	 <p>Imagen en Flickr de César bajo licencia CC</p>

Enviar

Comprueba lo aprendido co

2. En este cuadro aparece lo que a Mary le gusta y lo que odia hacer. Observa bien el cuadro y haz el ejercicio que aparece a continuación.

MARY	LIKES	HATES
WATCHING TV	X	
GOLF		X
LISTENING TO MUSIC	X	
LIVING IN ENGLAND	X	
GOING FOR A WALK		X

BUNGEE JUMPING	X	
CYCLING		X

Escribe frases sobre lo que a Mary le gusta o bien odia hacer. Para ello, fíjate en el ejemplo:

EJEMPLO: Mary likes watching TV

Mary

Mary

Mary

Mary

Mary

Mary






Enviar

Comprueba lo aprendido co

3. Rellena los con el tiempo verbal o la expresión de tiempo que corresponda.

Fíjate en el cuadro que aparece a continuación sobre las cosas que Paul hace durante el día y cuando las hace. Rellena los huecos como en el siguiente ejemplo:

Ejemplo: Paul goes for a walk on Monday morning.

	Monday morning	Tuesday afternoon	Wednesday evening	Thursday morning	Friday evening
PAUL	 Imagen en Flickr de David McDermott bajo licencia CC	 Imagen en Flickr de D Allen bajo licencia CC	 Imagen en Flickr de Bashar Al-Ba'noon bajo licencia CC	 Imagen en Flickr de Nickolai Kashirin bajo licencia CC	 Imagen en Flickr de Siveria Neto bajo licencia CC
	Go for a walk	Go swimming	Watch TV	Listen to music	Go to the cinema

Paul swimming Tuesday morning.

Paul TV evening.

Paul to music on morning.

Paul to the cinema evening.

Enviar

AVISO DEL SERVIDOR

Por motivos de seguridad esta página web solo está accesible mediante acceso seguro (https):

https://adistancia.ced.junta-andalucia.es/Aviso_Legal_Andalucia_v04.htm

Por favor, actualice sus marcadores. Gracias.

Imprimible

Descargar [PDF](#)