

ESPAD Nivel I



Ámbito de Comunicación Inglés Contenidos

Nos comunicamos: My family and my home

En este tercer tema del bloque 2, Lorenzo va a aprender a hablar de su familia y de las partes de una casa y su mobiliario básico. Está buscando piso, por lo que algo de vocabulario relacionado con las casas le vendrá bien para encontrar un piso o apartamento que reúna las condiciones que desea.

Aprenderá a preguntar y expresar lo que hay o no hay dentro de una casa, para seleccionar la vivienda que más se adapte a sus preferencias.

Para todo esto, aprenderemos con Lorenzo lo siguiente:

- Vocabulario para hablar de la familia.
- Los adjetivos posesivos en inglés.
- Las partes y muebles de una casa.
- El presente del verbo haber en inglés (there is/there are)

Lorenzo's Family Tree

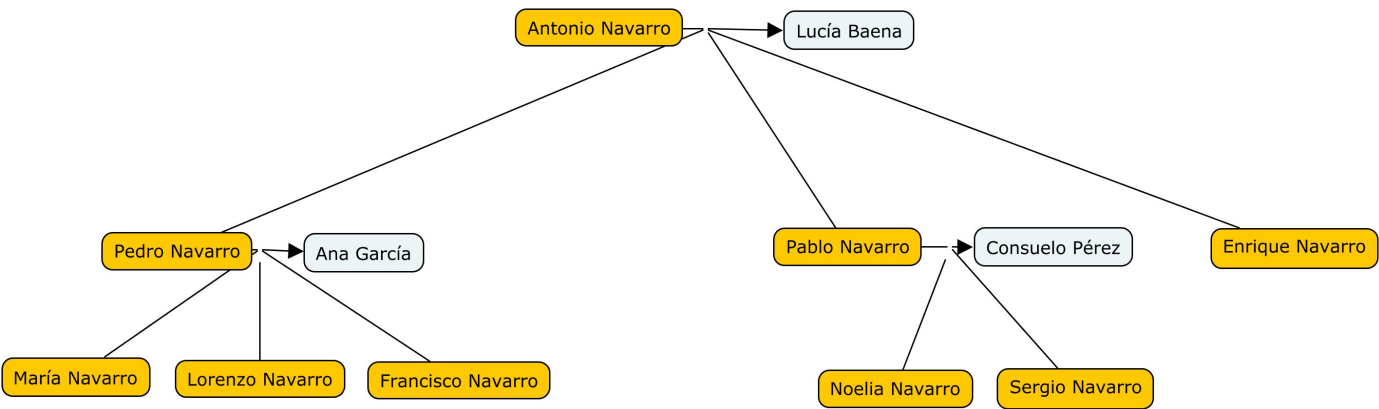


Imagen de elaboración propia

El vocabulario de la familia lo vas a entender a partir de nuestro protagonista, **Lorenzo Navarro**, que aparece en el árbol genealógico (**family tree**) situado al principio de la página.

Pedro Navarro Father: Padre	Antonio Navarro Grandfather: Abuelo	
Ana García Mother: Madre Parents: Padres	Lucía Baena Grandmother: Abuela Grandparents: Abuelos	
Francisco Navarro Brother: Hermano	María Navarro Sister: Hermana	
Sergio Navarro Cousin: Primo	Noelia Navarro Cousin: Prima	
Pablo Navarro Uncle: Tío	Consuelo Pérez Aunt: Tía	
Enrique Navarro Uncle: Tío		

Además de los que aparecen en el family tree, hay otros términos que debes conocer:

Veamos más relaciones familiares

ENGLISH	SPANISH
UNCLE	TIO

AUNT	TIA
COUSIN	PRIMO/A
NEPHEW NIECE	SOBRINO SOBRINA
GODMOTHER GODFATHER GODSON GODDAUGHTER	MADRINA PADRINO AHIJADO AHIJADA
STEPMOTHER STEPFATHER STEPBROTHER STEPSISTER	MADRASTRA PADRASTRO HERMANASTRO HERMANASTRA

The in-laws

Son los miembros de la familia del marido o de la mujer, la familia política. Todas las relaciones de parentesco que caigan dentro de este grado las expresaremos con el nombre correspondiente de la relación + **in-law** ; así mi **cuñada** será: my **sister-in-law** y mi **suegra**: my **mother-in-law**.

Importante

Aquellas palabras que en singular terminan en **-f** o **-fe**, forman el plural con **-ves** por ejemplo:

wife : wives (esposa) o este otro **knife: knives** (cuchillo)

Fíjate que **padres** en inglés es **parents** no fathers.

Curiosidad

La palabra familia puede ir seguida de **is** o **are**, dependiendo de si lo consideramos como un todo (**my family is**) o como una suma de las partes (**my family are**):

- My family **is** very big (un todo)
- My family **are** at home (mis padres y hermano están en casa).

Ambas son correctas

Actividad de lectura

¿Quién es quién? Lee el texto y completa las frases.

Hello, my name is María. I have got two sisters, their names are Marina and Ana. Marina is 22 and Ana is 18. My parents' names are Paco and Pepa. My mother has got two brothers and one sister: Toni, David and Lina. Lina has got two children: Tomás and Isabel. Isabel is my best friend. My father's parents are Enrique and Sofia. I love my family a lot.

Enrique and Sofia are María's _____

Isabel is María's _____

Tomás is Isabel's _____

Lina is María's _____

María is David's _____

Toni is María's _____

Pepa and Paco are Marina's _____

Marina and Ana are María's _____

Mostrar retroalimentación

Grandparents

Cousin

Brother

Aunt

Niece

Uncle

Parents

Sisters

1.1 Possessive adjectives



En este apartado, vamos a aprender a hablar sobre las cosas que poseemos y las personas que forman parte de nuestra familia. Para hablar de estas cosas, necesitaremos utilizar los adjetivos posesivos (**Mi** madre, **tu** primo, **mi** dormitorio, **mi** cama...). A continuación, te presentamos una tabla con los adjetivos posesivos en inglés y español.

Fíjate en las siguientes imágenes. Escucha y repite cada una de ellas. Haz clic para escuchar el audio:

00:00 00:28

  de seier+seier	<p><u>MY</u> house MI casa</p>
  de tibchris	<p><u>YOUR</u> horse TU caballo</p>
  de Sukanto Debnath	<p><u>HIS</u> son SU hijo</p>
  de Hamed Saber	<p><u>HER</u> daughter SU hija</p>
	<p><u>ITS</u> tail SU cola</p>

 de IES-MGB	
  de Denzil~	<p><u>OUR</u> father NUESTRO padre</p>
  de Libertinus	<p><u>YOUR</u> car VUESTRO coche</p>
  de honey-bee	<p><u>THEIR</u> friends SUS amigos</p>

Cada una de las palabras que están en negrita y subrayadas indican a quién pertenecen o a quién hacen referencia cada una de las personas y las cosas que aparecen en la imagen. A estas palabras se les llaman adjetivos posesivos.

Importante

Fíjate en el siguiente cuadro para familiarizarte con los adjetivos posesivos.

ADJETIVOS POSESIVOS	
MY	Mi, Mis
YOUR	Tu, Tus (referido a tú) su, sus (referido a usted)
HIS	su, sus (referido a él)
HER	su, sus (referido a ella)
ITS	su, sus (referido a cosas o animales)
OUR	nuestro/a/os/as
YOUR	vuestro/a/os/as

En inglés se usa el posesivo en vez del artículo delante de nombres referidos a partes del cuerpo y objetos personales.

Ejemplo: He hurt his arm (Se lastimó el brazo)

I forgot my keys (Olvidé las llaves)

Si quieres saber cómo se pronuncian estas palabras, haz click [aquí](#).

A continuación vamos a hacer un ejercicio para practicar lo que hemos aprendido.

Comprueba lo aprendido

Lee las siguientes frases y rellena los espacios en blanco con el adjetivo posesivo que corresponda:

This is house. (mi)

father works in Barcelona. (Tu)

daughter has got a compact disc. (Su de él)

daughter has got a horse. (Su de ella)

houses are very big. (Su de ellos).

mother is very pretty. (Nuestra)

brother is thirty years old. (Vuestro)

Enviar

Comprueba lo aprendido

Lee las siguientes frases y elige la opción correcta:

 [Sugerencia](#)

CORRECTO!

INCORRECTO! Recuerda que para referirnos al "su de ella" utilizamos "her".

Solution

1. Opción correcta
2. Incorrecto

☐ This book belongs to Peter and me . This is their book.

☐ This book belongs to Peter and me. This is our book

INCORRECTO!

CORRECTO!

Solution

1. Incorrecto
2. Opción correcta

☐ This television belongs to Joe and Joanne. This is their television.

☐ This television belongs to Joe and Joanne. This is your television

CORRECTO!

INCORRECTO!

Solution

1. Opción correcta
2. Incorrecto

☐ This horse belongs to you. This is your horse.

☐ This horse belongs to you. This is her horse.

CORRECTO!























INCORRECTO!

Solution

1. Opción correcta
2. Incorrecto

ESCUCHA Y REPITE

Vamos a trabajar un poco la comprensión oral . A continuación, escucha el texto que hemos dividido en partes para mayor facilidad. Presta especial atención a la pronunciación y la entonación de las palabras y expresiones. Escucha y repite las veces que creas necesario y, después, responde a las preguntas de comprensión que hay más abajo.

	<p>His name is Harry Peterson. He lives in Beadnell, a very nice village in the North of England.</p> <p>00:00  00:15 </p>
 <p> de Carine fel</p>	<p>Harry has got a daughter called Laura and a son called Joe.</p> <p>00:00  00:10 </p>
 <p> de tibchris</p>	<p>His daughter, Laura, rides her horse in the afternoons, and his son, Joe, plays tennis in the evenings.</p> <p>00:00  00:12 </p>
 <p> de seier+seier</p>	<p>Harry and his wife have got a house in London. Their house is very small, but they love it.</p> <p>00:00  00:12 </p>
 <p> de kevindooley</p>	<p>They always go to London at Christmas and in summer with their children.</p> <p>00:00  00:09 </p>
	<p>Harry's wife, Anne, is a teacher. She teaches French at Polam Hall School. She loves her job.</p> <p>00:00  00:16 </p>

Comprueba lo aprendido

LISTENING COMPREHENSION

En este ejercicio vamos a comprobar si has comprendido el texto. Para ello, lee atentamente las siguientes frases y decide si son verdaderas o falsas.

Harry lives in London.

☐ Verdadero ☐ Falso

Falso

FALSO! Harry lives in Beadnell, a village in the north of England.

Harry's daughter likes tennis

☐ Verdadero ☐ Falso

Falso

FALSO! Harry's daughter likes horses.

Harry likes going for a walk by the sea.

☐ Verdadero ☐ Falso

Verdadero

VERDADERO!

Harry always goes to the beach with his family in summer.

☐ Verdadero ☐ Falso

Falso

FALSO! He goes to London in summer.

Harry's wife works with her mother at the same school.

☐ Verdadero ☐ Falso

Verdadero

VERDADERO!

2. My flat





Volviendo a la historia de nuestro amigo Lorenzo, está pensando en mudarse a un apartamento para él solo. Para encontrar uno que reúna las condiciones que él desea, debe saber decir las **partes de una casa y sus muebles (rooms and furniture)**. ¿Quieres intentarlo tú? Con este vocabulario podrás alquilar un apartamento en el extranjero con las habitaciones y comodidades que tú desees.

Bedroom: dormitorio		Bathroom: cuarto de baño	
	Bed: cama		Shower: ducha
	Bedside table: mesita de noche		Bath: baño
	Lamp: lámpara		Mirror: espejo
	wardrobe: armario		Toothbrush: cepillo de dientes
	window: ventana		Towel: toalla
	Curtains: cortinas		Toilet: retrete
	Sheet: sábana		Sink: lavabo

Elaboración
propia

Elaboración propia

Living- room: salón		Kitchen: cocina	
	Sofa: sofá		Cooker: cocina (fogones)
	Chair: silla		Cupboard: armario
	Armchair: sillón		Oven: horno
	Table: mesa		Fridge: frigorífico
	Television: televisión		Dishwasher: lavavajillas
	Remote control: mando a distancia		

Rug, carpet:
alfombra

Shelf, shelves:
estantería/s

Elaboración
propia

Elaboración propia

**Dining-
room:**
comedor

**Swimming-
pool:**
piscina

Garage: garaje




Air conditioning: Aire
acondicionado

Heating: Calefacción

Table: mesa

Chair: silla



Elaboración
propia

Elaboración propia

Imagen de wikimedia de nono64, bajo
licencia de Creative Commons


Garden:
jardín

Study:
despacho,
estudio



Flowers: Flores

Trees: árboles



Desk: escritorio

Computer: Ordenador

Book: Libro

Pen: bolígrafo

Pencil: lápiz

Paper: folio

Elaboración
propia


Elaboración propia

Actividad de lectura

Nombra las partes de la casa y los distintos muebles que aparecen en las siguientes imágenes:



1



2



3




4



5



6



9

7



8

Mostrar retroalimentación

- 1: Sofa, table, TV, shelves, chairs, window, curtains.
- 2: Bed, bedside table, lamp, drawers (cajones), window, curtains.
- 3: wardrobe
- 4: Shelves
- 5: desk, chair, window, curtains.
- 6: oven, microwave (microondas)
- 7: Heating, air conditioning
- 8: sink, mirror, toilet, drawers
- 9: swimming-pool

2.1. Is there a TV in the living room?



Lorenzo ha llamado por teléfono al propietario de un apartamento que le ha gustado. Quiere saber más detalles sobre el mobiliario, los electrodomésticos y comodidades que tiene el piso. Este es un fragmento de la conversación que mantuvieron:

Lorenzo: *This flat is great! It is big and it looks very comfortable. But I want to know some details about the equipment. **Is there** a TV set in the living room?*

Owner: *Yes, of course. **There are** two TV sets. One in the living room and another one in the main bedroom.*

Lorenzo: *It's fantastic! And, **is there** a washing machine?*

Owner: *Sure. **There's** a brand-new washing machine. And there is also a dishwasher.*

Lorenzo: *Good. Another question. **Is there** an Internet connection?*

Owner: *I'm afraid not. **There isn't** an Internet connection. But **there is** a cybercafe near the flat.*

Lorenzo: *I see...well, I think I need a little time to decide. Thank you so much. I will call back soon.*

Owner: *Thank you. Bye!*



Imagen de Pixabay bajo licencia
CC0 public domain

El verbo "haber"

Fíjate bien en el diálogo. Cuando el propietario (owner) quiere explicar a Lorenzo lo que **hay** en el piso utiliza las expresiones **there is** y **there are**:

- Utiliza **there is** cuando lo que hay es sólo uno/a (**singular**) o es **incontable**:

There's a brand-new washing machine.

There is a cybercafe near the flat.

- Utiliza **there are** cuando hay **más de uno/a**.

There are two TV sets.

Cuando no tenemos una cantidad determinada de objetos, sino que queremos decir que hay o no hay varios o ninguno (sin especificar cantidad) utilizamos las expresiones **SOME y ANY**:

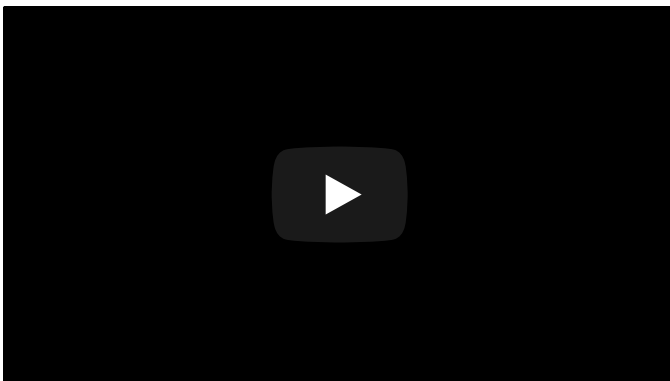
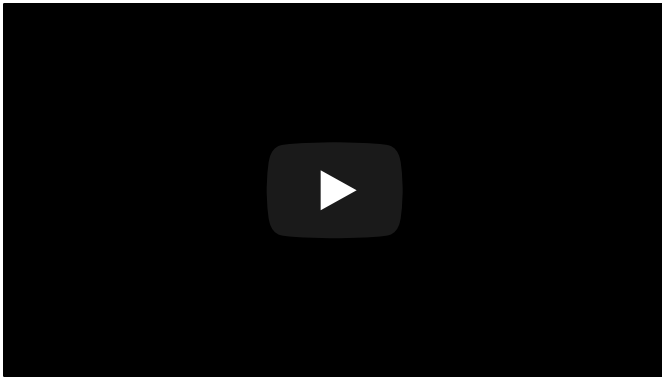
- Utilizamos **some** en frases **afirmativas** con el **plural** para decir algunos/as y **obligatoriamente delante de incontables**.

There are **some** shops in the area. (Hay **algunas** tiendas en la zona).
There is **some** ice-cream in the freezer. (Hay helado en el congelador).

- Utilizamos **any** en frases **negativas e interrogativas** con **plurales** y **obligatoriamente con incontables**.

There aren't **any** supermarkets. (No hay supermercados)
There isn't **any** milk in the fridge. (No hay leche en el frigorífico).

A continuación, tienes un par de vídeos explicativos sobre el uso del verbo haber y las expresiones some y any:



Comprueba lo aprendido

Completa con **there is**, **there are**, **there isn't** o **there aren't**.

1.- an apple on the table

4.- three bananas on the plate.

5.- any cheese on the pizza.

6.- some biscuits in the box.

7.- some grapes for dessert.

8.- any milk.

Enviar

[.....]

Para saber más



SA 4a gr(countable/uncountable- some/any)

some / any

Sensitive: ☒ Upper/Lower Case
☒ Accents

Start


Author: TINA KRANIDIOTOU



 **adrformacion**
SOLUCIONES INTEGRALES DE E-LEARNING



Formación Programada
Certificados de Profesionalidad
Proyectos e-learning
LCMS Personalizado



A continuación te dejamos una serie de enlaces para que repases parte del vocabulario visto en el tema y para ampliarlo. Recuerda que **no tienes que aprenderlo todo** si no quieres. Es sólo una herramienta para **estudiar** y **completar** posibles actividades y tareas.

USEFUL VOCABULARY	
Family members	Click here
Possessive adjectives	Click here
Parts of the house	Click here

4. Para aprender hazlo tú



Imagen en [Pixabay](#) de Firmbee .Licencia [CCO](#) Public Domain

En los próximos apartados tienes una serie de ejercicios que te ayudarán a consolidar lo que has aprendido hasta el momento.

No te agobies intentando hacerlos todos de una vez. Tómate tu tiempo. Es mejor ir poco a poco con los idiomas. Sólo con la práctica conseguiremos nuestro objetivo.

Si tienes dificultades con algún ejercicio, no dudes en consultar a tu profesor/a.

Comprueba lo aprendido

Rellena los huecos con el adjetivo posesivo correcto.

- 1) John has got a dog. dog is black.
- 2) Anne has got two sisters. sisters are blonde.
- 3) I have got a brother. brother is tall.
- 4) You have got a house. house is big.
- 5) Mary and I have got a cat. cat is brown.
- 6) Peter and you have got a book. book is old.

Enviar

Actividad de lectura

Traduce

- 1) Mis hermanos
- 2) Tu casa
- 3) Su perro (de Tom)
- 4) Su gato (de Mary)
- 5) Su hermana (De Peter y Tom)
- 6) Nuestra madre
- 7) Vuestros coches

Mostrar retroalimentación

- 1.- My brothers
 - 2.- Your house
 - 3.- His dog

6.- Our mother

7.- Your cars

Comprueba lo aprendido

Lee las siguientes frases y completa los huecos con el adjetivo posesivo que corresponda:

Sarah is a teacher. mother is a teacher too.

Laura and Joe live in Liverpool. parents work at Liverpool University.

Margaret and me are very good friends. parents are very good friends too.

Joe has got a daughter. name is Marjorie.

We have got a big house. family is very big .

Paul is a friend of mine. car is very small.

This is my book. pages are dirty.

Lola is Spanish. family lives in Murcia

Enviar

Actividad de lectura

Escribe un párrafo en inglés hablando sobre ti. Descríbete físicamente, di de dónde eres, cuántos años tienes, en qué trabajas y habla de tu familia.

Mostrar retroalimentación

I am X. I am from Cádiz, Spain. I am eighteen years old. I am a student. I

is a dancer. he hasn't got sons or daughters. he is twenty years old. he is
tall and he has got brown eyes.

Comprueba lo aprendido

Completa las frases con la respuesta correcta.

_____ a pen in the table.

- ☐ There is
- ☐ There aren't
- ☐ Is there.....?



Solution

1. Opción correcta
2. Incorrecto
3. Incorrecto

_____ any cokes in the fridge.

- ☐ There are
- ☐ There isn't
- ☐ There aren't



Solution

1. Incorrecto
2. Incorrecto
3. Opción correcta

Are there _____ strawberries on the plate?

☐ much



Solution

1. Incorrecto
2. Opción correcta
3. Incorrecto

_____ any food on the table

- ☐ There is
- ☐ There aren't
- ☐ There isn't



Solution

1. Incorrecto
2. Incorrecto
3. Opción correcta

There is _____ plate in the cupboard

- ☐ some
- ☐ a
- ☐ an



Solution

1. Incorrecto

Comprueba lo aprendido

Rellena con some o any (Piensa si la frase es afirmativa, negativa o interrogativa ¡ahí está el truco!).

- 1.- There is milk in the fridge
- 2.- Is there milk in the fridge?
- 3.- There are eggs on the plate.
- 4.- There aren't eggs on the plate.
- 5.- There isn't sugar.
- 6.- There aren't apples in the kitchen.
- 7.- There are potatoes in the bag.

Enviar

Your connection is not secure

The owner of adistancia.ced.junta-andalucia.es has configured their website improperly. To protect your information from being stolen, Firefox has not connected to this website.

[Learn more...](#)

Go Back

Advanced