

## ACTIVIDADES DE RECUPERACIÓN - EPVA 2º ESO:

**Profesora que hará el seguimiento:**

**Doña Eva Ruiz Rubio**

Se presentarán, cada trimestre, todos los trabajos de una sola vez. Se debe poner el nombre, apellidos, curso y letra en cada trabajo con bolígrafo azul.

**Email de entrega, también para cualquier duda:**

[eva.ruiz@iesmonterroso.org](mailto:eva.ruiz@iesmonterroso.org)

**Plazos máximos de entrega:**

**1ª Evaluación:**

**Viernes, 4 de diciembre ,2020**

**2ª Evaluación:**

**viernes, 26 de marzo, 2021**

**3ª Evaluación:**

**viernes, 11 de junio, 2021**

Algunas actividades se plantean en este documento, otras vienen explicadas en documentos adjuntos en la carpeta.

**1º TRIMESTRE:**


**Actividad 1: Fotomontaje**, utiliza fotos de revistas o periódicos y pégalas en un fondo dibujado y coloreado con la técnica que quieras. Ejemplo:




**Actividad 2: Dibujo a puntos.** Técnica: rotulador fino . Busca en internet un dibujo hecho totalmente a base de puntos y lo copias. Ejemplo:



**Actividad 3: Dibujo a rayas.** Técnica: rotulador fino negro. Busca en internet un dibujo hecho totalmente a rayas y lo copias. Ejemplos:



**Actividad 4: cuadro OP ART.** Busca en internet y copia un cuadro del movimiento OP ART . Usa regla y rotulador. Ejemplo:



**Actividad 5 : Dibujo de paisaje a rayas.** Técnica: rotulador fino negro. Copia la lámina que viene adjunta con el título : “plumilla”


**Actividad 6: collage.** Tema libre.

2º TRIMESTRE:

**Actividad 7 :bodegón a color.** Técnica: lápices de colores. Elige uno de los dos siguientes:



**Actividad 8:** dibujo del natural. Copia una de las siguientes plantas. Técnica: tempera, acrílico u acuarela.



**Actividad 9: retrato.** Copia el retrato que viene en la lámina adjunta titulada :”retrato”.

**Actividad 10: Diseño industrial, diseño del envase y caja de un perfume.** Se deben especificar los materiales.

**Actividad 11 : interpreta el cuadro de Las Meninas de Velázquez.** Estilo y técnica libres.

### 3º TRIMESTRE:

**Actividad 12: #dibujatucasa.** Instrucciones en el documento adjunto titulado: “dibujatucasa”

**Actividad 13 : red modular.** Instrucciones en el documento adjunto titulado : “RED MODULAR”

**Actividad 14: Cómic y esquema del lenguaje del cómic.** Instrucciones en el documento adjunto titulado : “comic”

**Actividad 15: perspectiva.** Copia uno de los siguientes paisajes de perspectiva frontal:

